



L'Association Professionnelle des Banques prend plaisir à communiquer son rapport annuel pour l'exercice 2013-2014. Ce rapport contient des renseignements sur la conjoncture économique, les états financiers du système bancaire et surtout les activités et réalisations de l'APB.



## L'évolution de la conjoncture économique

La conjoncture économique n'est pas défavorable aux banques, les premières données disponibles pour les neuf premiers mois de l'exercice fiscal et qui donnent déjà une tendance pour l'ensemble de l'année montrent que le secteur bancaire s'est bien comporté en terme de tendance bilancielle et de résultats.

Le total bilan du système bancaire est de 183.4 milliards de gourdes en juin 2014, en progression de 7.5 milliards de gourdes par rapport à l'exercice précédent (175.9 milliards en septembre 2013). La croissance des dépôts bancaires, en dépit des taux d'intérêts créditeurs proches de zéro, est à la base de l'augmentation du bilan. (Le capital et avoir des actionnaires restant inchangés à 14 milliards de gourdes en 2013 et 2014). Le passif-dépôt du système qui représente 82% du total bilan a progressé de près de 6% à la fin de septembre 2014, une hausse qui contraste toutefois avec la chute enregistrée durant l'année 2013 (-1.2%) et les forts taux enregistrés en 2012 (8%), en 2011 (13%) et en 2010 (30%) – Ce passif-dépôt a fait l'objet d'importantes mesures de resserrement monétaire notamment les changements intervenus dans l'obligation et la composition des réserves.

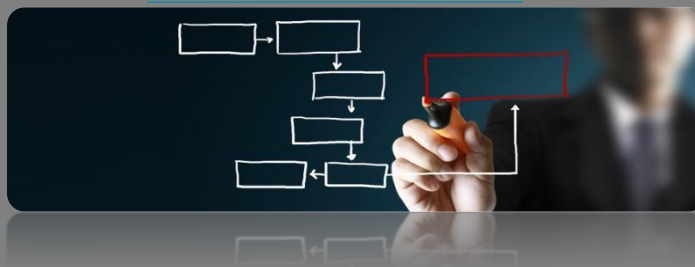


En avril 2014, les taux de réserves obligatoires étaient fixés à 37% sur les passifs en gourdes avec mode de constitution à 100% tandis que les taux sur les passifs libellés en monnaies étrangères étaient de 39% et leur mode de constitution était de 10% en gourdes et 90% en monnaies étrangères. En juillet 2014, la BRH revient au principe de constitution de réserves monnaie sur monnaie. En juillet 2014, les taux de réserves obligatoires ont été portés à 40% sur les passifs libellés en devises tout en gardant à 37% les taux sur passifs en monnaie nationale. En septembre 2014, un montant de 2.8 milliards de gourdes a été libéré à partir des réserves détenues à la BRH en vue de permettre aux banques d'acquérir des Bons du Trésor au taux de 7% avec maturité allant jusqu'à 60 mois.

Côté de l'actif du bilan, les faits marquants à souligner concernent la croissance du crédit et les placements effectués par les banques. En septembre 2014, le crédit à l'économie a crû de 10% passant d'un stock de 62.1 milliards de gourdes en septembre 2013 à 68.6 milliards de gourdes en septembre 2014. Ce taux reflète un ralentissement dans les activités économiques et peut-être la nouvelle tendance imprimée à l'orientation du crédit dans la mesure où le financement du secteur public a pris de l'importance par rapport aux années antérieures et par rapport au crédit global. En effet, les banques ont effectué des placements majeurs dans les Bons émis par l'Etat : 4.8 milliards de gourdes dans les Bons BRH, 3.8 milliards dans les Bons à court terme du Trésor Public et 2.8 milliards de gourdes dans des obligations de maturité allant jusqu'à 60 mois pour épurer les arriérés du secteur public soit des placements totalisant 11.4 milliards de gourdes. Parallèlement, le crédit à l'économie a progressé de 6 milliards de gourdes entre septembre 2013 et septembre 2014.

Les résultats obtenus par le secteur bancaire en 2014 ne s'éloignent pas des rendements enregistrés au cours des deux précédentes années. Au 30 juin 2014, le système bancaire a dégagé un bénéfice net de 2.1 milliards de gourdes. Ce chiffre est à rapprocher d'un indicateur très significatif, le retour sur fonds propres. Le ROE du système bancaire était de 20,7% en juin 2014 contre 21,8% en fin d'exercice 2013 et 21,9% en fin d'exercice 2012.

### **Les réalisations de l'APB**



L'Association Professionnelle des Banques a réalisé au cours de l'exercice 2013/2014 d'importantes activités :

- Un bulletin d'informations a vu le jour complétant son dispositif de communication après la création du site web.
- Les cours de formation se poursuivent à la satisfaction des dirigeants. Une nouvelle promotion de l'Institut Technique Bancaire a reçu leur diplôme, portant le nombre de gradués à 62 depuis la signature du protocole d'accord entre l'APB et le Centre de Formation de la Profession Bancaire de France (CFPB) en 2008.

- Un comité de conformité a été institutionnalisé au sein de l'Association avec pour mission de faire des recommandations sur le respect des lois, normes et procédures en application.



L'APB continue de développer sa coopération avec les agences internationales, les associations patronales, le régulateur du système bancaire et plusieurs rencontres ont eu lieu avec l'actuel Ministre de l'Economie et des Finances en vue d'informer les membres sur l'évolution des grands dossiers économiques et de discuter des sujets d'intérêts communs.

### **Bulletin de l'Association Professionnelle des Banques**

La Direction Exécutive de l'APB a édité au cours de l'année 2014 quatre bulletins destinés à renseigner les membres sur les activités menées par l'Association. Le format renferme une analyse de la conjoncture économique, les mesures de politique monétaire, les résultats et bilan du système bancaire, un compte rendu des travaux du comité de conformité, le programme de formation en cours et les activités entreprises par trimestre. Le bulletin est rédigé par le Directeur Exécutif avec l'aide du Consultant et du secrétariat administratif.

### **Cours de Formation**



Le programme de formation dispensé de concert avec le Centre de Formation de la Profession Bancaire de France s'est poursuivi durant l'année académique 2013/2014. L'Institut Technique de Banque (ITB) a reçu en formation deux groupes d'étudiants pendant 40 journées soit 280 heures de cours. En première année, 8 participants sélectionnés par Unibank, Banque Nationale de Crédit et Capital Bank ont suivi des cours d'économie, de banque, de mise en situation professionnelle, de droit et d'applications transversales, tandis qu'en deuxième année les participants au nombre de 11 ont consolidé leur savoir en économie, principe de management, marché de capitaux. Au cours de cette même année, l'APB a continué les sessions de formation en Brevet Bancaire pendant 16 journées, soit 128 heures - 37 apprenants sélectionnés en grande partie par la Banque Nationale de Crédit ont assisté aux trois sessions de brevet. Aux examens officiels, le taux de réussite est de 85,50% en ITB-1, 72,73% en ITB-2, 61,54% en Brevet-1, 30% en Brevet-2 et 27,2% en Brevet 3.

Le faible taux de réussite en Brevet-2 et Brevet-3 s'explique par des incidents survenus lors des examens. Le CFPB a attribué la note zéro à plusieurs apprenants sur la base de copies d'examens similaires aux matériels de cours.

Outre les cours de formation dispensés par l'APB, d'autres sessions de formation ont été programmées notamment dans le cadre de coopération avec les agences internationales.

### **Coopérations avec les agences internationales**

En mai 2014, un atelier de travail, APB/IFC, a été organisé conjointement sur le crédit bail et les registres de sûretés. Pour compléter cette formation, un séminaire sur le développement des services bancaires aux petites et moyennes entreprises a réuni, en septembre 2014 les représentants des institutions bancaires, de micro-finances et des coopératives. Ces séminaires ont été réalisés avec les concours de la Société Financière Internationale ainsi que l'agence américaine pour le développement (USAID).

De plus, l'APB, dans le but de s'assurer que les banques et leurs représentants maîtrisent les logiciels et applications développés dans le cadre des échanges d'information avec l'Unité Centrale de Renseignements Financiers (UCREF) a planifié en décembre 2013 une session de formation sur l'utilisation du logiciel AML. Plus d'une trentaine de cadres ont reçu leurs accréditations et sont certifiés AML, MS jusqu'au 31 décembre 2014.

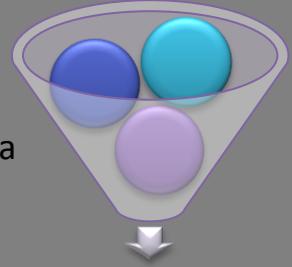


De même, une vingtaine de cadres bancaires ont eu l'opportunité de se familiariser avec la nouvelle loi de conformité fiscale et de prévention contre la fraude en suivant un atelier de travail conçu par la firme BDO International Limited. Une délégation de BDO International venue de la République Dominicaine a présenté en Août 2014 les différents aspects de la loi américaine « Foreign Account Tax Compliance Act » (FATCA).

L'APB n'a pas seulement coopéré avec les agences internationales dans le domaine de la formation, les représentants du FMI ont rencontré régulièrement les membres de l'Association en vue de recueillir leur opinion sur la marche du secteur bancaire et les orientations économiques lors des revues du programme financier en application.

## Coopération avec les Associations patronales

L'APB a participé aux différents travaux du Forum économique ainsi qu'aux travaux coordonnés par l'ADIH dans le cadre de la révision du Code du Travail.



L'APB a reçu en novembre 2013 les membres influents de l'Association des Notaires (ASNOP) accompagnés d'une délégation de la Chambre des Notaires Québécois venue soutenir, renforcer le notariat haïtien dans son organisation, échanger les meilleures pratiques et apporter une assistance à l'organisation du cadastre et la sécurité des titres.

Les membres de l'APB ont profité de cette séance de travail pour aborder des thèmes d'intérêts communs tels : l'effort de modernisation du droit des affaires, l'identification des clients (acheteurs et vendeurs), le coût élevé des transactions hypothécaires, les retards technologiques (formulaire et grosse hypothécaires remplis à la main) et la confiance ou respect de la profession.

L'APB et l'ASNOP ont pris l'engagement d'œuvrer en vue de prendre des mesures pouvant aider les deux associations à améliorer leurs pratiques. L'APB a suggéré à l'Association Haïtienne des Notaires de :

- 1.- détailler ou ventiler les bordereaux émis par les notaires lors des transactions
- 2.- communiquer la liste des notaires inscrits à l'ASNOP et publier sur le site Web, les membres de l'Association
- 3.- participer aux sessions de formation dispensées par l'APB
- 4.- rechercher les domaines que les banques souhaitent une intervention de l'ASNOP

## Tavaux du Comité de Conformité

Au cours de l'exercice 2013/2014, le comité de conformité de l'APB, composé d'officiers travaillant dans les différents départements de conformité des banques, s'est réuni régulièrement le dernier jeudi de chaque mois. Leurs travaux ont porté sur la révision de la circulaire 99, un texte recommandant à la Banque Centrale d'importantes mesures sur l'identification des clients, les personnes politiquement exposées, les personnes détenant une participation assimilée au contrôle d'une société. Le comité de conformité a relevé les tendances de la

clientèle qui sont contraires aux normes et procédures en vigueur dans les banques. La fermeture de compte sans remise de chéquiers, l'utilisation des fiches de dépôt comme reçus de transaction et surtout les comptes de particuliers fonctionnant comme comptes de sociétés. Ces pratiques ont été signalées à la haute direction des banques et recommandations ont été faites pour y remédier.

### Rencontres avec les autorités monétaires

Les membres de l'APB ont rencontré à plusieurs reprises les autorités monétaires durant l'année fiscale 2013/2014.



En juillet 2014, une séance de travail a donné au Ministre de l'Economie et des Finances l'opportunité de partager sa vision de l'économie, de présenter ses projets de mobilisation de ressources, particulièrement le fonds d'investissement ou de capital-risque et le mode de financement du secteur public.

En septembre 2014, les autorités monétaires : Banque Centrale et Ministère de l'Economie et des Finances ont présenté le programme d'apurement des arriérés envers les firmes clientes des banques exécutant pour compte de l'Etat des travaux d'infrastructure. La collaboration de l'APB a été recherchée en vue du financement de l'émission des obligations nécessaires pour éponger les arriérés.

L'APB a poursuivi durant l'année 2013/2014 sa collaboration habituelle avec le régulateur du système en participant à des travaux relatifs aux :

- plan de continuité pour le système de compensation et de règlement
- problèmes rencontrés après la mise en production de la compensation électronique

Les correctifs ont été apportés et le plan de continuité des opérations a été testé et rendu opérationnel.

La reconnaissance d'utilité publique à l'APB

Depuis février 2014, par arrêté pris par le pouvoir exécutif, (référence :Journal le Moniteur #54) la reconnaissance d'utilité publique a été octroyée à l'Association Professionnelle des Banques en récompense des services rendus à la communauté.

## NOTES AUX ETATS FINANCIERS

### • REVENUS

Les banques ont pleinement rempli leurs obligations envers l'APB en contribuant à hauteur de 5.310.000.- gourdes durant l'exercice 2013/2014 au budget de l'Association.





Les cours de Formation, deuxième source de revenus de l'APB, ont contribué à 818.000.-gourdes, soit 15.0% des cotisations. C'est l'unique source de devises de l'APB, la moyenne annuelle est de US\$17.000,- au cours de deux dernières années.

Les Autres Revenus tels les Cotisations au Forum Economique et aux Fêtes de Fin d'année, qui sont des cotisations spéciales des membres pour faire face à des besoins spécifiques, ont été intégralement honorés. Le montant des Cotisations au Forum Economique a été de 312.756,- gourdes et 112.444,10 gourdes ont été reçus par l'APB pour participation des membres à la fête traditionnelle de fin d'année.

Les Gains de change ont procuré des revenus supplémentaires de 50.302,66 gourdes.

Au total, les Revenus de l'APB pour l'exercice fiscal 2013-2014, ont atteint 6.603.502,76 gourdes, soit 5.310.000.- gourdes pour les Cotisations des Membres et 1.293.502,76 gourdes pour les Autres Revenus.

### • DEPENSES

Du côté des sorties de 206.752,07   dépenses, on a enregistré des 6.286.894,56 gourdes, supérieures de 206.752,07 gourdes à ce qui était programmé au budget. Des dépenses imprévues ont été réalisées pour les télécommunications, les déplacements, les publications et l'amortissement du matériel.

Les charges de personnel, qui représentent près de la moitié des dépenses budgétaires (50.1%), ont été de 3.148.818,06 gourdes, soit un niveau inférieur à 71.005,63 gourdes au montant inscrit au Budget.

La composante la plus importante des Charges de Personnel, les salaires ont atteint 2.590.377.- gourdes, montant inférieur de 73.552,20 gourdes aux prévisions budgétaires.

Les Bonis, deuxième composante, ont été de 206.994,11 gourdes.

Les Charges de Fonctionnement, dont la participation aux dépenses totales est de 41.5%, ont été de 2.610.955.33 gourdes, soit 204.242.21 gourdes de plus que le montant des allocations budgétaires.

Les Loyers, sa principale composante, se sont élevés à 913.138,85 gourdes. Ensuite, par ordre décroissante, on retrouve : Consultant, 621.808,39 gourdes; les Relations Publiques, incluant Forum Economique et Fêtes de Fin d'année, 435.071,33 gourdes, le Carburant, Electricité, Eau & Téléphone, 187.668,91 gourdes, les Déplacements, Réunions & Séminaires, à 158.065,96 gourdes, l'Entretien & Sécurité des Locaux, 70.646.- gourdes, L'Entretien Matériel & Equipement, 60.953,79 gourdes, les Frais de Radio-Télécommunication, 59.976,47 gourdes et l'Entretien & Réparation Véhicule, 47.554,25 gourdes.

Les Autres Charges de Fonctionnement ont totalisé 187.824,71 gourdes. Parmi eux, on trouve l'Assurance Matériel & Equipement, 89.666.58 gourdes et les Publications & Journaux, 45.754,74 gourdes.

Les Dotations aux Amortissements ont été de 283.624,28 gourdes, en hausse de 23.243,92 gourdes par rapport aux prévisions budgétaires. Cette croissance est due à l'achat de nouveaux matériels informatiques tels qu'un ordinateur DELL All-in-one, un ordinateur portable Acer, un rétroprojecteur et une imprimante jet d'encre.

Les Impôts & Taxes, formés de la taxe sur la masse salariale, des droits de timbre et autres, ont été de 55.672,18 gourdes.

Le Résultat dégagé au cours de l'exercice 2013-2014 a été de 318.608,20 gourdes, en légère baisse de 137.999,31 gourdes par rapport à celui prévu au Budget. Ce résultat traduit bien les efforts déployés à l'APB pour contenir les dépenses dans les limites compatibles avec les allocations budgétaires.



- **ACTIF**

L'Actif de l'APB s'est élevé à 4.895.768,61 gourdes au 30 septembre 2014, en hausse de 135.215,05 gourdes par rapport au 30 septembre 2013. Les Actifs à court terme, en particulier les Liquidités, ont été à la base de cette hausse.

### **1 – LIQUIDITES**

Les Liquidités de l'APB ont atteint 2.580.900,09 gourdes.

C'est une progression de 26.3% par rapport à l'exercice précédent durant lequel ce montant n'était que 2.044.272,36 gourdes.

Les principaux moteurs de cette croissance ont été les comptes courants en gourdes (267.597,07 gourdes) et en dollars (224.650,17 gourdes).

### **2 – IMMOBILISATIONS**

Les immobilisations brutes sont passées de 3.324.390,05 gourdes en septembre 2013 à 3.406.792,80 gourdes en septembre 2014, en hausse de 82.402,75 gourdes par suite de l'acquisition de matériel informatique (78.650.- gourdes) et de petit matériel de bureau (3.752,75 gourdes).

Par contre, de 618.885,86 gourdes au 30 septembre 2013, les Immobilisations nettes ont reculé à 417.664,33 gourdes au 30 septembre 2014, soit de 32.5% à cause de la hausse de 283.624,28 gourdes du cumul des amortissements.

- **PASSIF**

Les dettes à court terme représentent les déductions à la source, faites sur les salaires des employés à la fin de septembre 2014.

Le capital de l'APB, de 3.887.395,60 gourdes au 30 septembre 2014, formé du capital initial, des apports des membres ainsi que des organismes d'aide, auxquels s'ajoutent le report à nouveau, les bénéfices accumulés et le profit actuel de l'Association, a progressé de 316.608,20 gourdes, soit du montant du profit enregistré durant l'exercice en cours.

# COMPARAISON DU BUDGET ET DES REALISATIONS

## DU 1<sup>er</sup> OCTOBRE 2013 AU 30 SEPTEMBRE 2014

	Oct '13 - Sep '14	Budget	\$ Over Budget
4010 · Cotisations trimestrielles	5,310,000.00	5,400,000.00	-90,000.00
4100 · Revenus exceptionnels			
4110 · Cotisations Fêtes / fin d'année	112,444.10		
4111 · Cours de Formation	818,000.00	818,000.00	0.00
4120 · Coitsations Forum Economique	312,756.00	316,750.00	-3,994.00
4130 · Gains/pertes de change	50,302.66		
Total 4100 · Revenus exceptionnels	1,293,502.76	1,134,750.00	158,752.76
Total Revenus	6,603,502.76	6,534,750.00	68,752.76
6000 · Charges de personnel			
6010 · Salaires	2,590,377.00	2,663,929.20	-73,552.20
6020 · Boni	206,994.11	206,994.10	0.01
6040 · Assurance	80,548.20	79,864.64	683.56
6050 · Epargne-Pension	0.00	0.00	0.00
6051 · Epargne-Pension ONA	150,898.75	149,035.75	1,863.00
6061 · Plan carburant	120,000.00	120,000.00	0.00
Total 6000 · Charges de personnel	3,148,818.06	3,219,823.69	-71,005.63
6100 · Charges de fonctionnement			
6110 · Consultants	621,808.39	611,865.80	9,942.59
6111 · Loyers	913,138.85	923,100.00	-9,961.15
6112 · Entretien-Réparation matériel et équipement	60,953.79	70,126.52	-9,172.73
6113 · Entretien-Réparation de véhicule	47,554.25	50,000.00	-2,445.75
6114 · Entretien-Sécurité des locaux	70,646.00	100,000.00	-29,354.00
6115 · Relations publiques			
6115.1 · Fêtes de fin d'année	112,246.33		
6115.2 · Forum Economique	311,850.00	316,750.00	-4,900.00
6115 · Relations publiques–Autres	10,975.00		
Total 6115 · Relations publiques	435,071.33	316,750.00	118,321.33
6116 · Frais Radio –Télécommunications	59,976.47	15,000.00	44,976.47
6117 · Déplacement, réunion, séminaire	158,065.96	100,000.00	58,065.96
6118 · Fournitures de bureau	15,899.00	59,870.80	-43,971.80
6119 · Carburant, Electricité, eau & téléphone	187,668.91	160,000.00	27,668.91
6120 · Divers	40,172.38		
Total 6100 · Charges de fonctionnement	2,610,955.33	2,406,713.12	204,242.21
6200 · Autres charges de fonctionnement			
6220 · Publications et journaux	45,754.74	19,216.71	26,538.03
6230 · Frais de transport	27,265.00	7,000.00	20,265.00
6240 · Assurance materiel & équipement	89,666.58	89,586.22	80.36
6260 · Frais de services bancaires	25,138.39	27,743.81	-2,605.42
Total 6200 · Autres charges de fonctionnement	187,824.71	143,546.74	44,277.97
6300 · Dotations aux amortissements			
6320 · Matériel informatique	28,447.60	6,141.84	22,305.76
6330 · Matériel roulant	187,449.96	187,449.96	0.00
6340 · Matériel et équipement	58,526.88	58,526.88	0.00
6350 · Matériel et mobilier	8,261.68	8,261.68	0.00
6360 · Petit materiel	938.16		
Total 6300 · Dotations aux amortissements	283,624.28	260,380.36	23,243.92
6500 · Impôts et taxes	55,672.18	49,678.58	5,993.60
Total Dépenses	6,286,894.56	6,080,142.49	206,752.07
Résultat	316,608.20	454,607.51	-137,999.31

# COMPARAISON DES BILANS ACTUEL ET PRECEDENT

## Au 30 septembre 2014

	Sep 30, '14	Sep 30, '13	\$ Change
ACTIFS			
1000.Liquidités			
1010 · SOGEBANK-Retraite US\$23,700.-			
1011 · SOGEBANK-Retraite US\$23,473.65			
1011.1 · SOGEBANK Retraite V. François	915,047.06	0.00	915,047.06
1011.2 · SOGEBANK Réévaluation	154,892.27	0.00	154,892.27
1011 · SOGEBANK- Retraite US\$23,473.65 –Autres	0.00	1,253,412.45	-1,253,412.45
Total 1011 · SOGEBANK- Retraite US\$23,473.65	1,069,939.33	1,253,412.45	-183,473.12
1012 · Retraite intérêts US\$226.35	5,922.17	5,922.17	0.00
Total 1010 · SOGEBANK Retraite US\$23,700.-	1,075,861.50	1,259,334.62	-183,473.12
1030 · BUH - Compte courant	376,263.27	108,666.20	267,597.07
1040 · BUH -Compte courant US\$36,523.06			
1041-BUH-Compte courant US\$36,523.06	844,705.21	620,055.04	224,650.17
Total 1040 · BUH -Compte courant US\$36,523.06	844,705.21	620,055.04	224,650.17
1060 · SOGEBANK/Compte DAT US\$10,846.55			
1061 · Compte DAT US\$10,000.00	453,950.00	437,413.00	16,537.00
1062 · Compte DAT intérêts US\$846.55	39,443.72	37,489.35	1,954.37
Total 1060 · SOGEBANK/Compte DAT US\$10,846.55	493,393.72	474,902.35	18,491.37
1070 · CAPITAL BANK- Compte DAT US\$19,077.80			
1071 · CAPITAL BANK-Compte DAT US\$18,480.82	838,936.82	808,375.09	30,561.73
1072 · Compte DAT intérêts US\$596.98	27,601.07	26,351.51	1,249.56
Total 1070 · CAPTAL BANK- Compte DAT US\$19,077.80	866,537.89	834,726.60	31,811.29
Total 1000.Liquidités	3,656,761.59	3,297,684.81	359,076.78
Total comptes courants	3,656,761.59	3,297,684.81	359,076.78
Autres comptes courants			
1400 .Autres comptes à recevoir			
1403 · Dons, subventions à recevoir	0.00	33,466.91	-33,466.91
1404 - Cours de Formation	771,042.94	758,557.32	12,485.62
Total 1400 · Autres comptes à recevoir	771,042.94	792,024.23	-20,981.29
1410 · Frais payés d'avance			
1411 · Assurance multi-risques	47,936.43	49,371.98	-1,435.55
1412 · Autres frais payés d'avance	2,363.32	2,586.68	-223.36
Total 1410 · Frais payés d'avance	50,299.75	51,958.66	-1,658.91
Total Autres comptes courants	821,342.69	843,982.89	-22,640.20
Total Autres actifs	4,478,104.28	4,141,667.70	336,436.58
Actifs Immobilisés			
1500 · Immobilisations au coût			
1510 · Installations et aménagements	727,814.24	727,814.24	0.00
1520 · Matériel informatique			
1521 · Ordinateurs, imprimantes, UPS	408,043.20	329,393.20	78,650.00
1520 · Matériel informatique – Autres	6,462.50	6,462.50	0.00
Total 1520 · Matériel informatique	414,505.70	335,855.70	78,650.00
1530 · Matériel roulant			
1531 · Suzuki	937,250.00	937,250.00	0.00
Total 1530 · Matériel roulant	937,250.00	937,250.00	0.00
1540 · Matériel et équipement			
1541 · Génératrice	656,314.80	656,314.80	0.00
1542 · Climatiseurs	203,450.00	203,450.00	0.00
1543 · Photocopieuse et fax	60,285.50	60,285.50	0.00
1544 · Inverter	4,749.50	4,749.50	0.00
1545 · Réfrigérateur	11,920.01	11,920.01	0.00
Total 1540 · Matériel et équipement	936,719.81	936,719.81	0.00

1550 · Matériel et mobilier de bureau			
1551 · Bureaux, classeurs, etc.	348,313.18	348,313.18	0.00
1550 · Matériel et mobilier de bureau – Autres	38,437.12	38,437.12	0.00
Total 1550 · Matériel et mobilier de bureau	386,750.30	386,750.30	0.00
1560 · Petit materiel			
1561 · Réveil, vaisselle, cachepot	3,752.75	0.00	3,752.75
Total 1560 · Petit materiel	3,752.75	0.00	3,752.75
Total 1500 · Immobilisations au coût	3,406,792.80	3,324,390.05	82,402.75
1600 · Amortissementcumulé			
1610 · Installations et aménagements	-727,814.24	-727,814.24	0.00
1620 · Matériel informatique	-356,114.16	-327,666.56	-28,447.60
1630 · Matériel roulant	-624,833.20	-437,383.24	-187,449.96
1640 · Matériel et équipement	-926,965.62	-868,438.74	-58,526.88
1650 · Matériel et mobilier de bureau	-352,463.09	-344,201.41	-8,261.68
1660 · Petit materiel	-938.16	0.00	-938.16
Total 1600 · Amortissement cumulé	-2,989,128.47	-2,705,504.19	-283,624.28
Total Actifs Immobilisés	417,664.33	618,885.86	-201,221.53
TOTAL ACTIFS	4,895,768.61	4,760,553.56	135,215.05
DETTES & CAPITAL			
Dettes			
Dettes à court terme			
Autres dettes à court terme			
2100 · Comptes à payer			
2130 · Déductions à la source	-63,589.29	-65,669.26	2,079.97
Total Autres dettes à court terme	-63,589.29	-65,669.26	2,079.97
Total Autres Dettes à court terme	-63,589.29	-65,669.26	2,079.97
Total Dettes à court terme	-63,589.29	-65,669.26	2,079.97
Total dettes	-63,589.29	-65,669.26	2,079.97
Capital			
2700 · Provisions			
2730 · Provision pour fonds de pension	1,071,962.30	1,255,435.42	-183,473.12
Total 2700 · Provisions	1,071,962.30	1,255,435.42	-183,473.12
3010 · Apport initial des membres	1,800.00	1,800.00	0.00
3020 · Apport d'organismes d'aide	149,089.70	149,089.70	0.00
3030 · Capital	564,914.25	564,914.25	0.00
3050 · Report à nouveau	1,364,835.91	1,364,835.91	0.00
3901 · Surplus accumulé	1,490,147.54	2,148,347.58	-658,200.04
Résultat	316,608.20	-658,200.04	974,808.24
Total Capital	4,959,357.90	4,826,222.82	133,135.08
TOTAL DETTES & CAPITAL	4,895,768.61	4,760,553.56	135,215.05